

Dziennik elektroniczny – UONET+

Uczniowie Optivum NET+ to nowoczesne narzędzie wspierające pracę szkoły, a jedną z jego najważniejszych możliwości jest udostępnienie potrzebnych informacji uczniom i rodzicom. System jest dla rodziców i uczniów całkowicie bezpłatny. Dzięki niemu możliwa jest również codzienna komunikacja całej społeczności szkolnej.

Pierwsze uruchomienie systemu przez rodzica/ucznia

Podstawowym narzędziem pracy użytkownika systemu jest komputer, posiadający dostęp do Internetu, wyposażony w jedną z przeglądarek internetowych (zalecaną przeglądarką jest Google Chrome).

Aby korzystać z systemu użytkownik musi być zarejestrowany w bazie danych systemu, a jego adres e-mail musi być wprowadzony przez administratora lub wychowawcę.

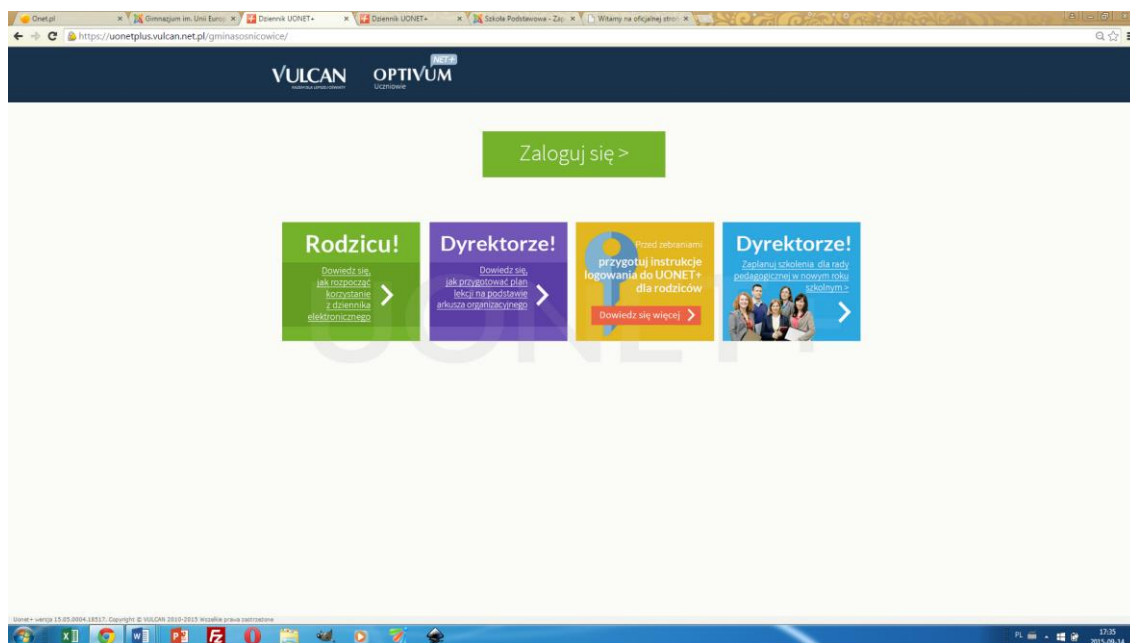
Aby utworzyć hasło dostępu do systemu należy uruchomić witrynę dziennika elektronicznego. Dostęp do witryny może się odbyć poprzez naszą stronę internetową (www.gimsosnicowice.pl) i naciśnięcie ikony



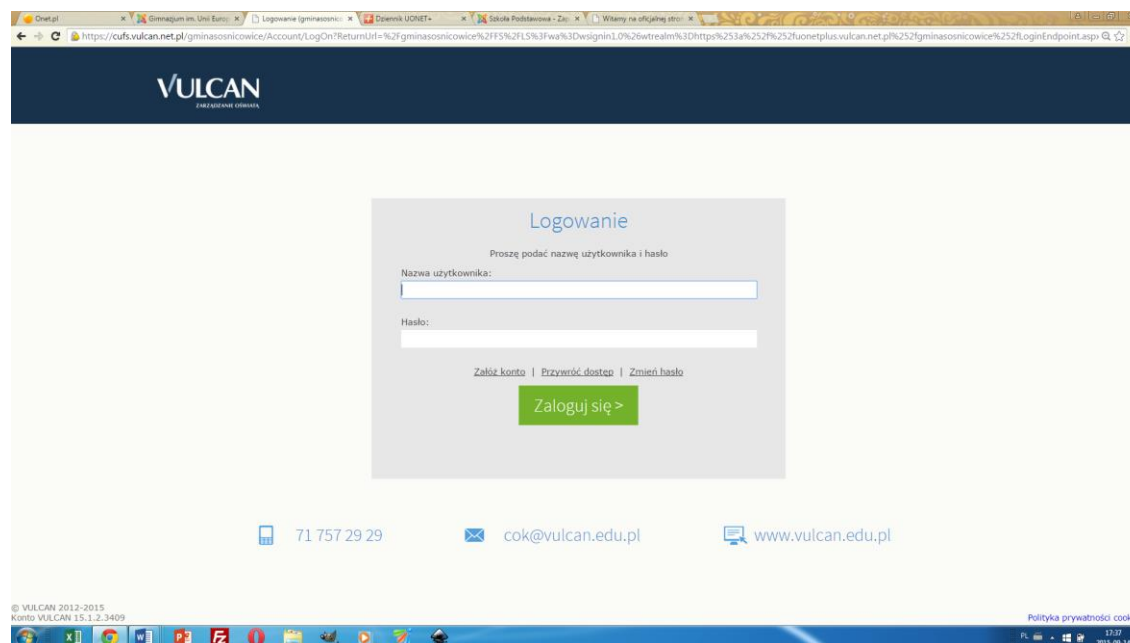
bądź poprzez podany niżej link:

<https://uonetplus.vulcan.net.pl/gminasosnicowice/>

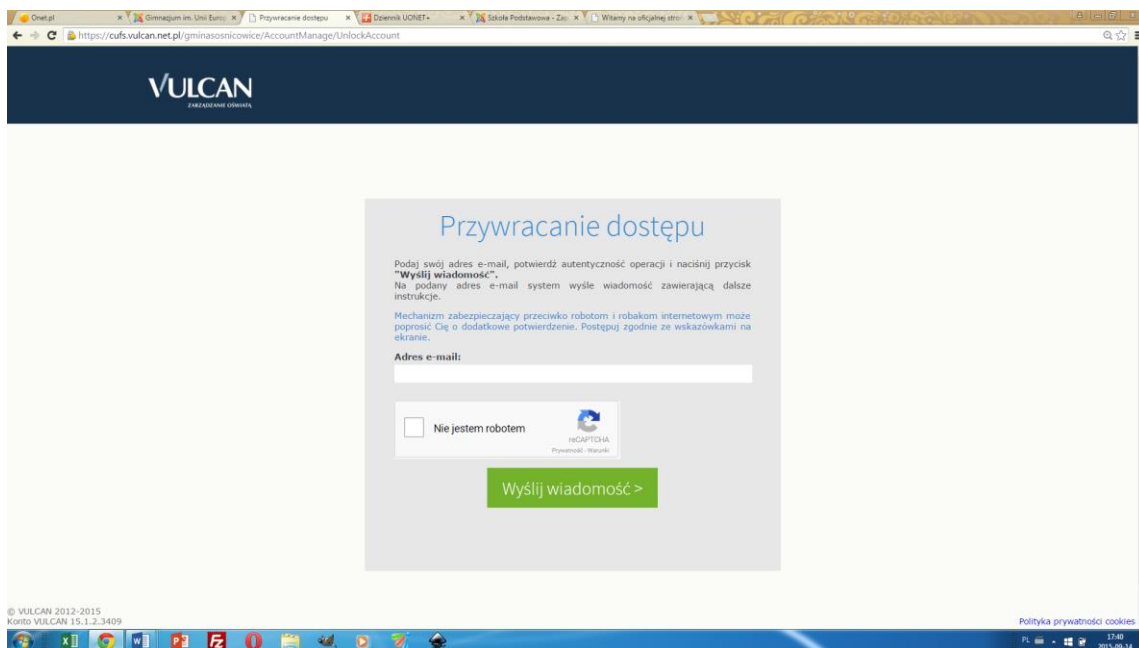
Po otwarciu witryny należy kliknąć przycisk **Zaloguj się**.



Na stronie logowania należy wprowadzić adres e-mail – ten sam, który wcześniej został wprowadzony do bazy danych, a następnie kliknąć odsyłacz **Przywróć dostęp**



Na stronie **Przywracanie dostępu** trzeba dokonać autoryzacji poprzez zaznaczenie pozycji **Nie jestem robotem**. Następnie należy wprowadzić adres e-mail i kliknąć przycisk **Wyślij wiadomość**.



Teraz trzeba odebrać wiadomość e-mail, przeczytać ją i kliknąć odsyłacz do strony, na której będzie można wprowadzić hasło dostępu.

Na stronie **Przywracanie hasła dostępu** trzeba dokonać ponownej autoryzacji operacji, wprowadzić hasło w polach **Nowe hasło** i **Powtórz nowe hasło** i kliknąć przycisk **Ustaw nowe hasło**.

Wyświetli się strona **Podsumowanie operacji**, zawierająca informację, że hasło zostało zmienione

Należy zamknąć okno przeglądarki, a po ponownym uruchomieniu przeglądarki i witryny systemu UONET+, można się już zalogować.

Po zalogowaniu się do witryny, ze strony startowej można uruchomić moduły, do których przypisany jest dostęp. Obsługa systemu jest bardzo intuicyjna i wciąż jest udoskonalana, natomiast w przypadku problemów można skorzystać z opcji POMOC.